



Comune di
GRADARA

**SERVIZI ON LINE
CERTIFICATI ANAGRAFICI**

Dalla home page del comune di Gradara www.comune.gradara.pu.it, accedere al menù alla vostra sinistra e scegliere SERVIZI ON LINE

The screenshot shows a web browser window with the address www.comune.gradara.pu.it/index.php. The page header features the Comune di Gradara logo and a navigation menu with items: Storia e luoghi, Link, Ospitalità, Eventi, Associazioni, Ufficio stampa / Foto, Arrivare a Gradara, and Privacy. A search bar is visible on the right.

The main content area is titled "Siete qui: Home > servizi on-line" and includes a "stampa" and "mappa" link. On the left, a vertical menu lists various services: organi, uffici e servizi, Ambiente & Territorio, regolamenti, attività economiche - SUAP, servizi on-line, statuto, amministrazione trasparente, estremi per pagamenti, Notizie, and Progetti EU.

The central content area is titled "Certificazione on line e Autocertificazione" and contains the following information:

- E' possibile ottenere visure e certificati anagrafici informatici con valore legale.
- **Marca da bollo:** nel caso di certificato in bollo, l'utente dovrà aver preventivamente acquistato una marca da bollo (euro 16.00) con data coincidente o precedente alla data di accesso al servizio on line. Dovrà inserire il codice identificativo della marca da bollo, quando richiesto dal servizio, al fine dell'annullo elettronico. Una volta stampato il certificato si dovrà apporre sul documento cartaceo la marca corrispondente.
- Al momento l'autenticazione tramite CIE non è operativa.

Below the list, there are links for "Accedi al servizio", "Informativa privacy Servizi on line", and "Maggiori informazioni sul servizio".

On the right side, there is a section titled "Come utilizzare: SPID - Sistema Pubblico di Identità Digitale" with a logo for SPID.

The footer contains the text: © 2005-2021 Comune di Gradara - Gestito con [docuweb](#) - [id] [Cookie Policy](#)

Cliccando su “ACCEDI AI SERVIZI” si aprirà una pagina dove sarà possibile accedere con SPID o con CSN o tessera sanitaria



The screenshot shows a web browser window with the address bar displaying "gradara.comune-online.it/web/servizi-demografici/benvenuto". The page header features the Comune di Gradara logo and the text "Comune di Gradara". Below the header, there is a "Benvenuto" section with the heading "Per accedere al servizio è necessario autenticarsi". The current IP address is listed as "IP corrente: 82.84.17.151". The page is divided into two main sections for authentication: "SPID" and "CNS / TS-CNS / CIE".

Benvenuto

Per accedere al servizio è necessario autenticarsi

IP corrente: 82.84.17.151

ACCESSO E AUTENTICAZIONE

SPID

SPID è il sistema di accesso che consente di utilizzare, con un'identità digitale unica, i servizi online della Pubblica Amministrazione e dei privati accreditati. Se sei già in possesso di un'identità digitale, accedi con le credenziali del tuo gestore. Se non hai ancora un'identità digitale, richiedila ad uno dei gestori.

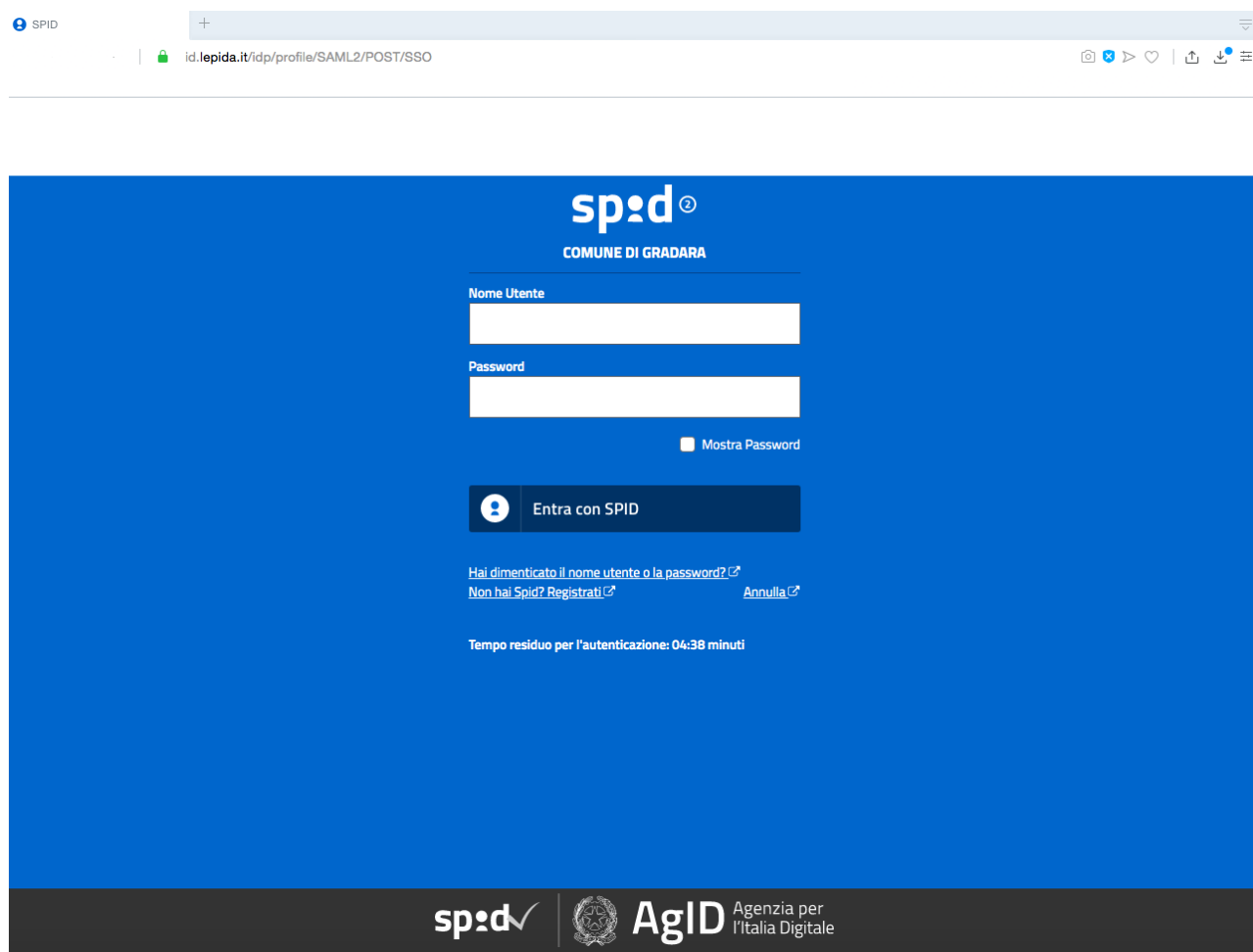
Entra con SPID

CNS / TS-CNS / CIE

La Carta Nazionale dei Servizi (CNS) è una smart card per accedere ai servizi online della Pubblica Amministrazione su tutto il territorio nazionale. La TS-CNS oltre ai servizi sanitari normalmente offerti dalla tessera sanitaria permette l'accesso ai servizi in rete offerti dalla Pubblica Amministrazione in assoluta sicurezza e nel rispetto della privacy. Per usare la tessera sanitaria come CNS ed accedere ai servizi pubblici on-line, è necessaria l'attivazione presso uno degli sportelli abilitati presso la propria regione di appartenenza. Per utilizzare la Carta d'Identità Elettronica (CIE), [cliccare qui](#) per il download dell'apposita applicazione.

Entra con CNS / TS-CNS / CIE

Effettuando l'accesso con le proprie credenziali, il sistema invia un sms contenente un OTP (one time password) che dovrà essere digitata per completare l'accesso



SPID

id.lepida.it/idp/profile/SAML2/POST/SSO

spod[®]

COMUNE DI GRADARA

Nome Utente

Password

Mostra Password

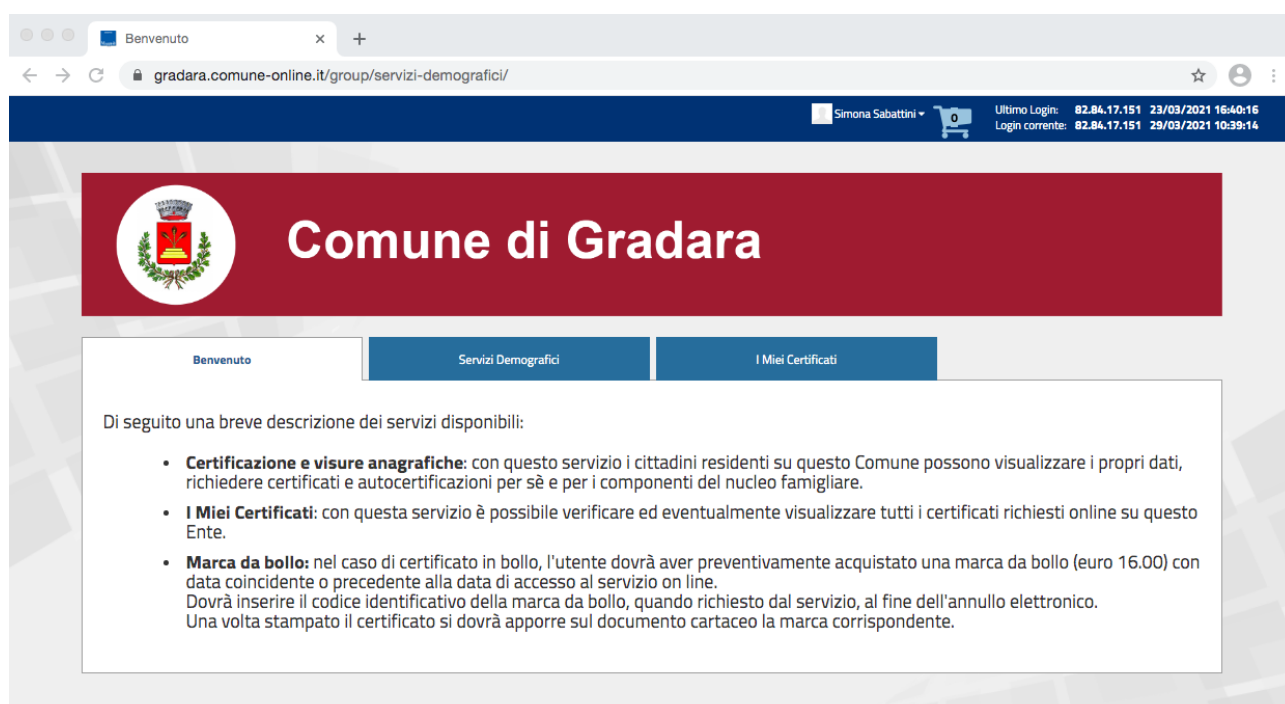
Entra con SPID

[Hai dimenticato il nome utente o la password?](#)

[Non hai Spid? Registrati](#) [Annulla](#)

Tempo residuo per l'autenticazione: 04:38 minuti

spod ✓ AgID Agenzia per l'Italia Digitale




Benvenuto

gradara.comune-online.it/group/servizi-demografici/

Simona Sabbatini

Ultimo Login: 82.84.17.151 23/03/2021 16:40:16
Login corrente: 82.84.17.151 29/03/2021 10:39:14

 **Comune di Gradara**

Benvenuto Servizi Demografici I Miei Certificati

Di seguito una breve descrizione dei servizi disponibili:

- **Certificazione e visure anagrafiche:** con questo servizio i cittadini residenti su questo Comune possono visualizzare i propri dati, richiedere certificati e autocertificazioni per sé e per i componenti del nucleo familiare.
- **I Miei Certificati:** con questa servizio è possibile verificare ed eventualmente visualizzare tutti i certificati richiesti online su questo Ente.
- **Marca da bollo:** nel caso di certificato in bollo, l'utente dovrà aver preventivamente acquistato una marca da bollo (euro 16.00) con data coincidente o precedente alla data di accesso al servizio on line. Dovrà inserire il codice identificativo della marca da bollo, quando richiesto dal servizio, al fine dell'annullo elettronico. Una volta stampato il certificato si dovrà apporre sul documento cartaceo la marca corrispondente.

Scegliendo la voce Servizi Demografici si accede alla sezione dedicata al proprio nucleo familiare.

Nella prima schermata si visualizzeranno i dati anagrafici di tutti i componenti della propria famiglia anagrafica.

Tutti i dati anagrafici riferiti sia al nucleo familiare sia ai singoli componenti sono gli stessi che risultano nella banca dati dell'Anagrafe del Comune.

The screenshot shows the 'Comune di Gradara' website interface. At the top, there's a header with the municipality's logo and name. Below it, a navigation bar contains 'Benvenuto', 'Servizi Demografici', and 'I Miei Certificati'. The main content area is titled 'Benvenuto nella tua scheda di famiglia' and shows a date selector for '23/03/2021' with a 'Seleziona' button. There are three family member profiles, each with a placeholder icon and a set of fields: 'Codice Fiscale', 'Rapporto parentela', 'Sesso', 'Stato civile', and 'Nato a'. For each member, there are three buttons: 'Dettaglio', 'Certificazioni', and 'Autocertificazioni'. A 'Mostra deceduti' checkbox is also visible.

Cliccando “Dettaglio” si potranno visualizzare i dati di: paternità e maternità – atto di nascita, di matrimonio – residenza storica – carta d'identità – dati elettorali

Selezionando “Certificazioni”, si visualizzano le caselle dove è possibile scegliere la tipologia della certificazione attiva per Anagrafe e Stato Civile.

Effettuata la scelta Anagrafe si attiverà la lista dei certificati ottenibili e gli usi relativi all'esenzione del bollo mentre per Stato Civile i certificati sono tutti esenti da bollo.

Si rammenta che dal 01/01/2012, con l'entrata in vigore della legge di stabilità (L. 182/2011) che ha modificato l'art. 40 del DPR 445/2000, i certificati rilasciati dalla Pubblica Amministrazione sono validi ed utilizzabili solo nei rapporti fra privati (assicurazioni, banche, studi notarili, commercialisti, avvocati, ecc.) e pertanto assoggettati all'imposta di bollo fin dall'origine, salvo deroghe che devono essere esplicitamente selezionate nella procedura con l'indicazione della norma di legge che ne prevede l'esenzione e che viene riportata sul certificato. Nei rapporti con la Pubblica Amministrazione e i gestori di pubblici servizi è d'obbligo l'utilizzo dell'autocertificazione (INPS; INAIL; ISEE; ASL; RAI, motorizzazione, istituti scolastici pubblici, ecc.) e quindi non soggetta all'imposta di bollo.

Il decreto-legge 16 luglio 2020, n. 76 recante “misure urgenti per la semplificazione e l'innovazione digitale” è stato convertito con modificazioni nella “LEGGE 11 settembre 2020, n. 120”, introducendo una modifica al DPR 445/2000, con l'art. 30bis della citata legge di conversione. In base a questa modifica i privati SONO TENUTI ad accettare l'autocertificazione o la dichiarazione sostitutiva.

Infatti, mentre prima dell'entrata in vigore del decreto, le autocertificazioni erano possibili solo verso i privati che vi acconsentivano, com'era previsto dall'art. 2 DPR n. 445/2000, adesso allo stesso art. 2 è stata soppressa la condizione del consenso dei privati destinatari dei documenti, aprendo così ad un obbligo generalizzato di accettare le autocertificazioni.

Successivamente scegliere dalla lista certificati quelli che si desidera ottenere ed infine l'eventuale elenco di articoli di legge che prevedono l'esenzione dal bollo.

The screenshot displays the 'Comune di Gradara' website interface. At the top, there is a navigation bar with 'Benvenuto', 'Servizi Demografici', and 'I Miei Certificati'. The main content area features a user profile card with a placeholder image and fields for 'Codice fiscale', 'Rap. parentela', 'Stato civile', 'Sesso', and 'Nato a'. Below the profile, there are two main sections: 'Scegli il certificato' with dropdown menus for 'Archivio Certificazioni', 'Lista certificati', and 'Usi certificato'; and 'Invia a te o su un'altra mail' with buttons for 'Invia certificato per email', 'Download', and 'Stampa'. The browser address bar shows the URL 'gradara.comune-online.it/group/servizi-demografici/servizi-demografici?p_p_id=demograficicertificaticontroller_WAR_jcitygovdemograficiportlet&p_p_lifecycle=0...'.

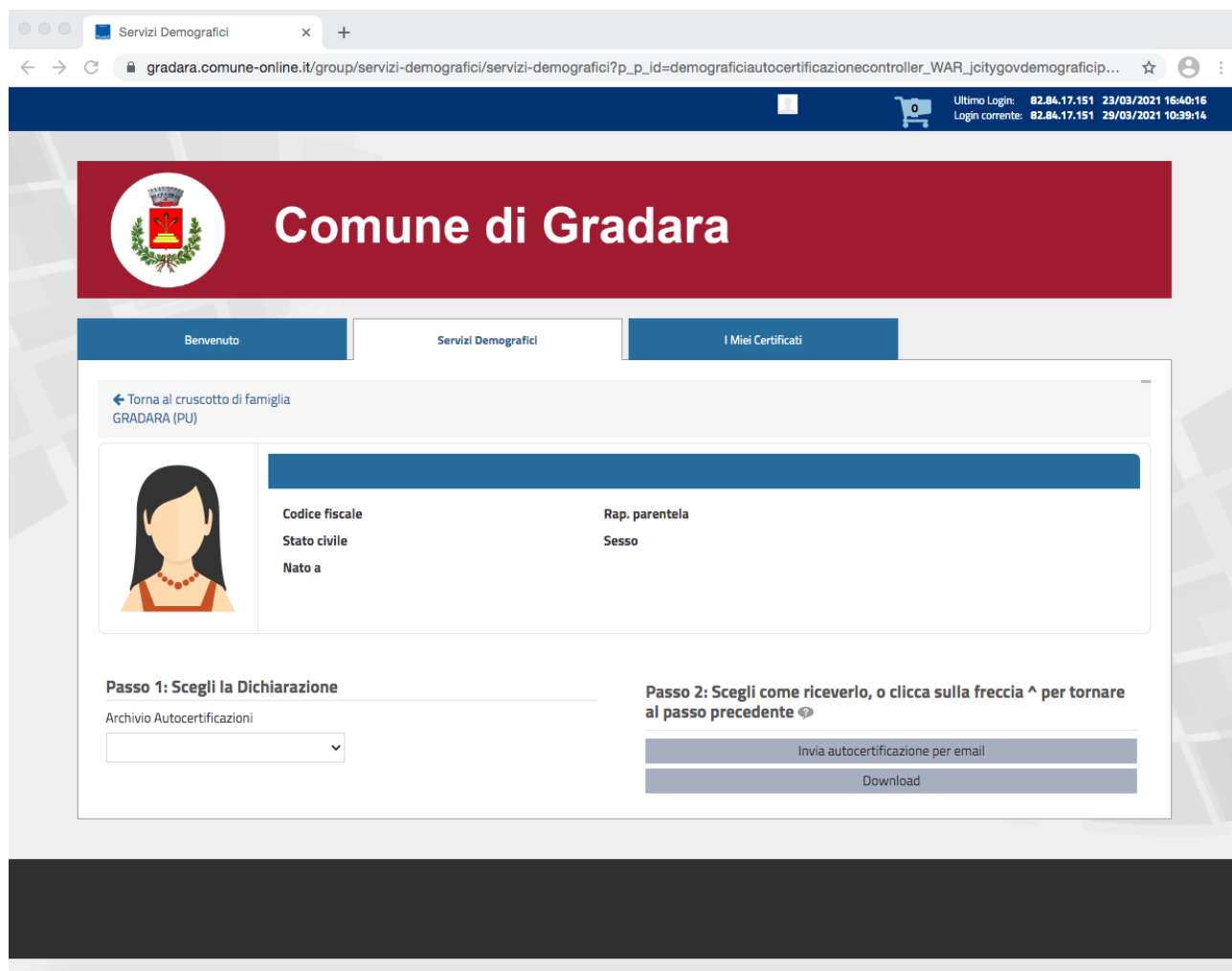
A titolo esemplificativo si allega una tabella relativa ai motivi di esenzione:

ADOZIONE, AFFIDAMENTO, TUTELA MINORI	Si rilascia in esenzione del bollo ai sensi dell' - art.13, tabella allegato B) DPR 642/1972 e art. 82 L.184/1983
C.T.U. nominato dal Tribunale o dal Pubblico ministero; CURATORE FALLIMENTARE	Si rilascia in esenzione del bollo ai sensi dell' - art. 16, tabella allegato B) DPR 642/1972
INTERDIZIONE, INABILITAZIONE, AMMINISTRAZIONE DI SOSTEGNO (certificati da produrre nel procedimento)	Si rilascia in esenzione del bollo ai sensi dell' - art. 13, tabella allegato B) DPR 642/1972 e Circ. MIN. GIUST. prot. M-DG.DAG del 5 febbraio 2007.14803.U
ONLUS	Si rilascia in esenzione del bollo ai sensi dell' - art. 27 bis, tabella allegato B) DPR 642/1972
PENSIONE ESTERA	Si rilascia in esenzione del bollo ai sensi dell' - art.9, tabella allegato B) DPR 642/1972
PROCESSUALE (certificati da produrre nel procedimento)	Si rilascia in esenzione del bollo ai sensi dell' - art.18 DPR 30.5.2002, n. 115 e Circ. Agenzia delle entrate, 14.8.2002, n.70/E
SCAMBIO DI ATTI E DOCUMENTI FRA PP.AA.	Si rilascia in esenzione del bollo ai sensi dell' - art.16, tabella allegato B) DPR 642/1972
SEPARAZIONE / DIVORZIO	Si rilascia in esenzione del bollo ai sensi dell' - art. 19 della legge 74/1987
SOCIETA' SPORTIVE	Si rilascia in esenzione del bollo ai sensi dell' - art. 8 bis, tabella allegato B) DPR 642/1972
VARIAZIONE TOPONOMASTICA STRADALE E NUMERAZIONE CIVICA	Si rilascia in esenzione del bollo ai sensi dell' - art.16 co.8, della L. 537/1993

Per quanto concerne la certificazione in bollo, occorre acquistare preventivamente una marca da bollo da € 16,00 per ogni certificato, in quanto va inserita la data ed il codice identificativo, che si trovano sulla marca medesima, al fine dell'annullo elettronico, Successivamente il certificato verrà stampato e la marca apposta sul medesimo prima di consegnarlo al richiedente.

Tutti i certificati contengono la firma digitale del sindaco dott. Filippo Gasperi e possono essere scaricati, stampati o inviati ad una mail.

Cliccando su "Autocertificazioni" è possibile scegliere fra due autocertificazioni e due dichiarazioni sostitutive atto di notorietà che potranno essere compilate, stampate o inviate ad una mail.



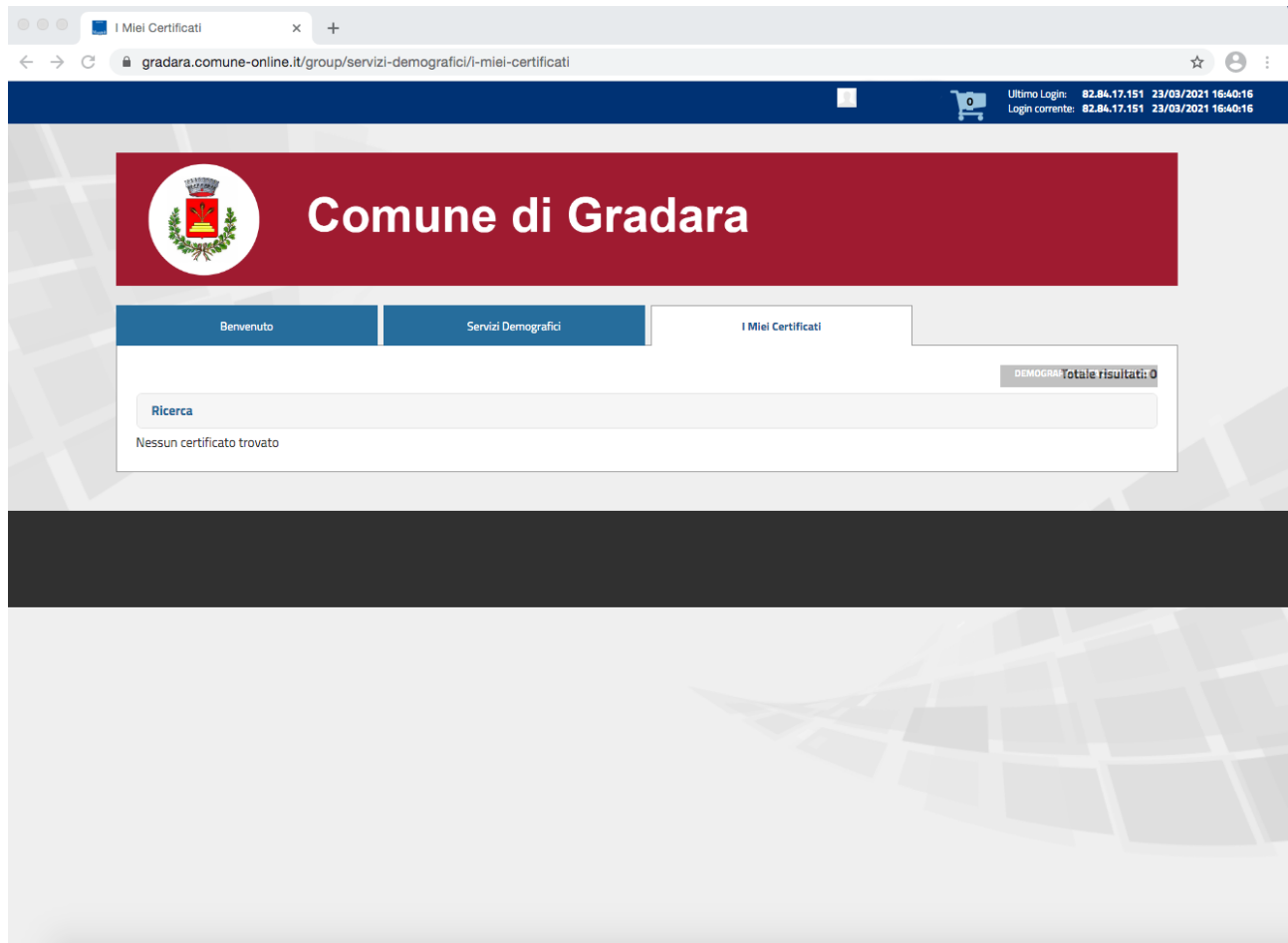
The screenshot shows a web browser window with the URL `gradara.comune-online.it/group/servizi-demografici/servizi-demografici?p_p_id=demograficiautocertificazionecontroller_WAR_jcitygovdemograficip...`. The page header includes the Comune di Gradara logo and name. The navigation menu shows "Benvenuto", "Servizi Demografici", and "I Miei Certificati". The main content area displays the user's profile information:

- ← Torna al cruscotto di famiglia GRADARA (PU)
- Profile picture of a woman
- Codice fiscale
- Stato civile
- Nato a
- Rap. parentela
- Sesso

Below the profile information, there are two steps for selecting a declaration:

- Passo 1: Scegli la Dichiarazione**
Archivio Autocertificazioni (dropdown menu)
- Passo 2: Scegli come riceverlo, o clicca sulla freccia ^ per tornare al passo precedente**
Invia autocertificazione per email
Download

Cliccando su “I miei certificati” si potranno visionare tutti i certificati richiesti.



The screenshot shows a web browser window with the address bar displaying "gradara.comune-online.it/group/servizi-demografici/i-miei-certificati". The page header features the Comune di Gradara logo and name. Below the header, there are three tabs: "Benvenuto", "Servizi Demografici", and "I Miei Certificati". The "I Miei Certificati" tab is active, showing a search bar with the text "Ricerca" and a button labeled "DEMOGRAFIA Totale risultati: 0". Below the search bar, the text "Nessun certificato trovato" is displayed. The page background has a faint grid pattern.

Per uscire e tornare alla Home Page del portale del comune, occorre posizionarsi sul proprio nominativo in alto a destra, selezionarlo e premere la scritta “Esci”.