

*Comune di
Gradara*



*Il Rendiconto
della Gestione
per il Cittadino
2011*

*Sindaco
FRANCA FORONCHI*

Il rendiconto della gestione e' il documento che riassume contabilmente l'attivita' annuale di un ente locale, presentando i risultati finanziari, economici e patrimoniali conseguiti nell'esercizio trascorso.

Proprio per tale ragione, la sua presentazione rappresenta un moment essenziale del processo di controllo esercitato dal Consiglio e, piu' indirettamente, dai cittadini sulla Giunta comunale, anche se il tecnicismo necessario per la sua compilazione impedisce una facile lettura ai "non addetti ai lavori".

Per ovviare a cio', abbiamo realizzato questo opuscolo che, attraverso una veste grafica semplificata ed il ricorso a schemi, tabelle e grafici riassuntivi, permette a quanti ne sono interessati di comprendere e giudicare le scelte effettuate da questa amministrazione.

Piu' specificatamente in esso vengono analizzate le entrate ordinarie finalizzate alla gestione dei vari servizi e, quindi, vengono riportati gli investimenti realizzati o in corso di completamento con l'indicazione delle singole fonti di finanziamento.

Come emerge dalla lettura dei dati, il comune ha operato una politica diretta a razionalizzare la spesa corrente a vantaggio di una maggiore efficienza dei servizi e di una migliore disponibilita' di risorse per la realizzazione e manutenzione delle opere pubbliche.

Spero che lo sforzo effettuato verso una maggiore trasparenza nell'azione amministrativa venga apprezzato e renda sempre piu' stretto il rapporto con i cittadini fornendo loro uno strumento che li renda partecipi delle scelte della Pubblica Amministrazione (controllo sociale) e agevoli, nello stesso tempo, l'attivita' della Giunta che potra' con maggior facilita' e celerita' recepire le loro istanze.



Sindaco
FRANCA FORNCCHI

La domanda che i cittadini generalmente si pongono è “di cosa si occupa il Comune?”.

A riguardo l’articolo 13 del D.Lgs. 267/2000 precisa che: *“Spettano al comune tutte le funzioni amministrative che riguardano la popolazione ed il territorio comunale, precipuamente nei settori organici dei servizi alla persona e alla comunità, dell’assetto ed utilizzazione del territorio e dello sviluppo economico, salvo quanto non sia espressamente attribuito ad altri soggetti dalla legge statale o regionale, secondo le rispettive competenze”*.

A titolo esemplificativo si precisa che l’attività dell’Ente investe:

- **L’ISTRUZIONE** per assicurare le spese di funzionamento della scuola materna, elementare e media inferiore;
- **LA CULTURA** per provvedere alla gestione di biblioteche e all’assistenza di iniziative culturali;
- **LO SPORT ED IL TEMPO LIBERO** per assicurare il funzionamento delle strutture sportive (stadio, palazzetto dello sport) ed il sostegno ad iniziative e manifestazioni oltre che all’associazionismo;
- **IL TURISMO** per sostenere l’organizzazione diretta di manifestazioni di interesse per il Comune;
- **LA VIABILITÀ E L’ILLUMINAZIONE PUBBLICA** per garantire la manutenzione ordinaria e straordinaria e l’illuminazione delle strade comunali;
- **L’AMBIENTE** per la manutenzione e la gestione dell’acquedotto, della rete fognante, del depuratore, dei parchi e dei giardini;
- **LA GESTIONE DEL TERRITORIO** per la programmazione urbanistica e l’adeguamento del Piano regolatore generale;
- **LE ATTIVITÀ SOCIALI** per gestire direttamente e indirettamente gli asili nido, le case per anziani e per sostenere gli strati più deboli della popolazione;
- **I SERVIZI DI NATURA PRODUTTIVA** per assicurare alcuni servizi indispensabili alla popolazione quali la rete del gas, ecc..



Il Sindaco:

FRANCA FORONCHI

delega al personale, polizia municipale e urbanistica

La Giunta Comunale:

SOLINDO PANTUCCI

servizi sociali e politiche giovanili - vicesindaco

CATERINA DEL BALDO

pubblica istruzione, cultura e ambiente

ANDREA DE CRESCENTINI

turismo, attivita' economiche e bilancio

MICHELE STRAMIGIOLI


assessore esterno - lavori pubblici e sport

Il Presidente del Consiglio

ABBONDANZA DIANA

Composizione del Consiglio

FORONCHI FRANCA - SINDACO	INSIEME PER GRADARA
ABBONDANZA DIANA	INSIEME PER GRADARA
ALBERTINI MARIANGELA	INSIEME PER GRADARA
CECCAROLI GIANFRANCO	INSIEME PER GRADARA
DE CRESCENTINI ANDREA	INSIEME PER GRADARA
DEL BALDO MARIA CATERINA	INSIEME PER GRADARA
LENTI THOMAS	INSIEME PER GRADARA
PANTUCCI SOLINDO	INSIEME PER GRADARA
GABELLINI GIORGINA	INSIEME PER GRADARA
BALDASSARRI FABRIZIO	IL FUTURO PER GRADARA
GABELLINI ANDREA	IL FUTURO PER GRADARA
TAMBURINI LUCA	IL FUTURO PER GRADARA
TAMBURINI MATTEO	IL FUTURO PER GRADARA



INSIEME PER GRADARA 71,43 % IL FUTURO PER GRADARA 28,57 %

IL TERRITORIO E LE STRUTTURE



Dati Territoriali

Valore

Superficie complessiva	kmq	
Strade comunali	km	
Rete fognaria bianca	km	
Rete fognaria nera	km	
Rete fognaria mista	km	
Rete acquedotto	km	
Rete gas	km	

Strutture

Numero

Asili nido	
Scuole materne	
Scuole elementari	
Scuole medie	
Residenze per anziani	

Popolazione

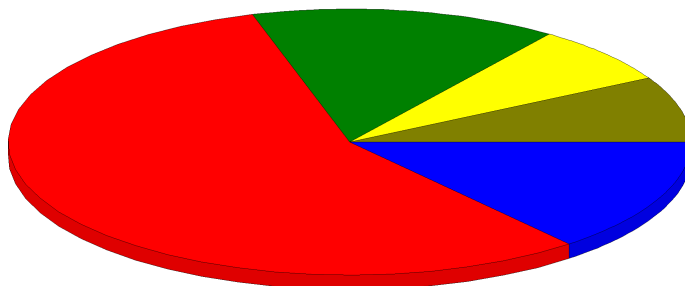
Popolazione al 31.12.2011	
Nuclei familiari	
Dipendenti comunali	
Alunni scuole materne	
Alunni scuole elementari	
Alunni scuole medie	

Andamento Demografico della Popolazione

Nati nell'anno	
Deceduti nell'anno	
Saldo naturale nell'anno	
Immigrati nell'anno	
Emigrati nell'anno	
Saldo migratorio nell'anno	
Tasso natalità nell'anno	
Tasso mortalità nell'anno	

Composizione della Popolazione per Eta'

Età prescolare	0-6 anni	
Età scolare	7-14 anni	
Età d'occupazione	15-29 anni	
Età adulta	30-65 anni	
Età senile	>65 anni	



■ Età pre-scolare (0-6 anni) 8,00 %	■ Età scolare (7-14 anni) 7,06 %
■ Età d'occupazione (15-29 anni) 14,55 %	■ Età adulta (30-65 anni) 56,50 %
■ Età senile (>65 anni) 13,89 %	

Come sono organizzati gli Uffici del Comune

NUMERO DIPENDENTI IN SERVIZIO 27

SEGRETARIO COMUNALE

Responsabile: DOTT.GIUSEPPE AIUDI
0541 823922 / giuseppe.aiudi@gmail.com

SETTORE AFFARI GENERALI

Responsabile: RAG.M.ASSUNTA GERBONI
0541 823921 / assunta.gerboni@comune.gradara.pu.it

SETTORE FINANZIARIO

Responsabile: RAG.STEFANIA GIUSINI
0541 823909 / stefania.giusini@comune.gradara.pu.it

SETTORE LAVORI PUBBLICI

Responsabile: DOTT.ING.PAOLO MORELLI
0541 823929 / ilaria.ancona@comune.gradara.pu.it

SETTORE SERVIZI AL CITTADINO

Responsabile: DOTT.SSA CARMEN PACINI
0541 823904 / carmen.pacini@comune.gradara.pu.it

SETTORE URBANISTICA

Responsabile: GEOM.SELENE GIUSINI
0541 823928 / selene.giusini@comune.gradara.pu.it

Il risultato finanziario della gestione

Il rendiconto finanziario dell'esercizio 2011 del Comune si chiude con il seguente risultato:

Fondo Cassa Finale	€		+
Residui Attivi (Crediti)	€		+
Residui Passivi (Debiti)	€		-
Risultato d'Amministrazione (Avanzo/Disavanzo)	€		=

Questo valore complessivo fornisce un'informazione sintetica dell'attività svolta dall'Ente senza specificare quale sia stata la destinazione finale delle entrate raccolte. Volendo effettuare una analisi più approfondita sulle tipologie di spesa poste in essere, potremmo analizzare separatamente le varie componenti del documento finanziario soffermandoci in particolare sul:

- **BILANCIO CORRENTE** per evidenziare quante entrate siano state destinate all'ordinario funzionamento dell'Ente;
- **BILANCIO INVESTIMENTI** per illustrare quante somme siano state destinate ad interventi in conto capitale.

Bilancio corrente

In tale parte sono riportate le spese e le entrate necessarie per il funzionamento giornaliero dell'Ente, quali:

- **Personale;**
- **Acquisto di beni;**
- **Prestazioni di servizio (utenze telefoniche, acqua, gas, luce, ecc.);**
- **Trasferimenti (contributi volti a promuovere attività di competenza);**
- **Quota capitale ed interessi di mutui in ammortamento.**


Bilancio investimenti:

In tale parte sono riportate le spese che l'Ente sostiene per la realizzazione di opere pubbliche, in particolare:

- **Opere di viabilità;**
- **Realizzazione e manutenzione immobili, strutture sportive e sociali;**
- **Opere di ampliamento e sistemazione rete idrica e fognante;**
- **Acquisto automezzi di servizio;**
- **Acquisto beni durevoli per uffici e scuole.**

Le Entrate

Per poter fornire servizi alla collettività
il Comune ha acquisito risorse da:



**servizi
comunali**

In particolare l'importo di euro:

ENTRATE TRIBUTARIE	€	
ENTRATE EXTRATRIBUTARIE	€	
Contributo pro capite cittadino	€	
Contributo pro capite Stato ed altri	€	

Le principali Entrate proprie sono state

Entrate Tributarie

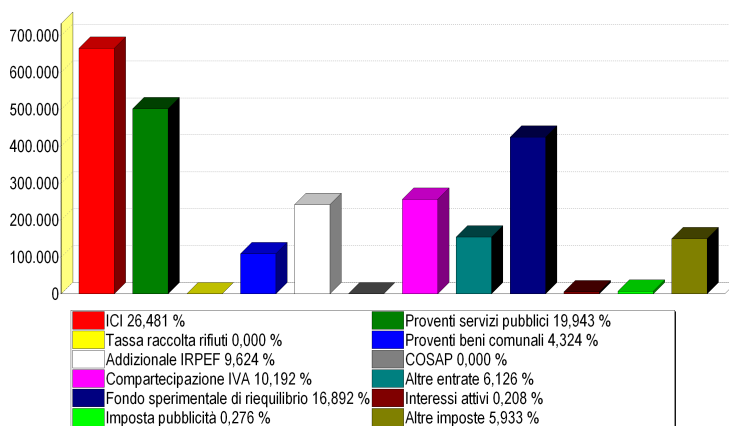
IMPOSTA	IMPORTO
ICI	€
Tassa per la raccolta dei rifiuti	€
Addizionale IRPEF	€
Compartecipazione IVA	€
Fondo sperimentale di riequilibrio	€
Imposta pubblicità	€
Altre	€

Entrate Extratributarie

ENTRATA	IMPORTO
Proventi servizi pubblici	€
Proventi beni comunali	€
Cosap	€
Altre	€
Interessi attivi	€

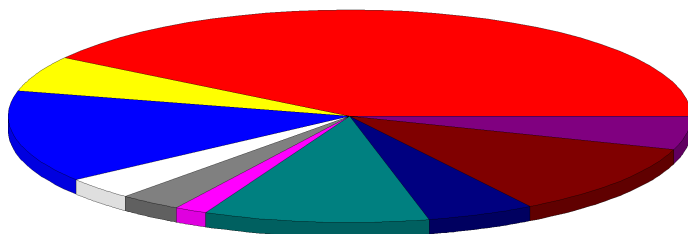
Pressione Tributaria Pro Capite

IMPORTO ANNO 2011 €



Come sono state spese le entrate correnti raccolte?

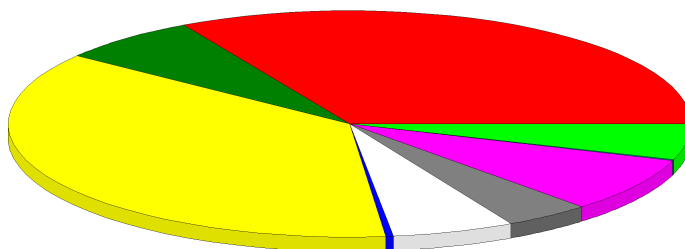
Amministrazione Generale <i>Organi istituzionali, Ufficio tecnico, Servizio Anagrafe e Stato civile</i>	€	
Giustizia <i>Uffici giudiziari</i>	€	
Sicurezza Pubblica <i>Polizia locale, Polizia Amministrativa</i>	€	
Istruzione <i>Scuola materna, Scuola elementare, Istruzione secondaria, Assist. scolastica</i>	€	
Cultura <i>Biblioteche ed attività culturali</i>	€	
Sport e Tempo Libero <i>Stadio comunale e manifestazioni sportive e ricreative</i>	€	
Turismo <i>Servizi turistici, manifest. turistiche</i>	€	
Viabilità e	€	
Illuminazione Pubblica	€	
Ambiente e Territorio <i>Urbanistica, E.R.P., prot.civile, acquedotto, fognature e depurazione, parchi e giardini</i>	€	
Settore Sociale <i>Asili nido, strutture residenziali per anziani, assistenza e beneficenza</i>	€	
Sviluppo Economico <i>Mercati, mattatoio, servizi relativi al commercio</i>	€	
Servizi Produttivi <i>Distribuzione gas ed altri</i>	€	
Quote Capitale Mutui in ammortamento	€	
Totale	€	



Amministrazione 40,71 %	Giustizia 0,00 %	Sicurezza 5,46 %
Istruzione 14,04 %	Cultura 3,37 %	Sport 2,95 %
Turismo 1,53 %	Viabilità 10,68 %	Ambiente 5,10 %
Sociale 11,04 %	Sviluppo 0,00 %	Servizi 0,00 %
Quote mutui 5,11 %		

Per pagare cosa?

Personale	€	
Acquisto di beni	€	
Prestazioni di Servizi	€	
Fitti ed Utilizzo Beni di Terzi	€	
Trasferimenti (Contributi)	€	
Rimborso Interessi Passivi su Mutui	€	
Imposte e Tasse	€	
Oneri Straordinari di Gestione	€	
Ammortamenti	€	
Fondo di Riserva e Fondo di Svalutazione Crediti	€	
Rimborso Quota Capitale Mutui	€	
Totale	€	



Personale 33,08 %	Acquisto 6,64 %	Prestazioni 36,97 %
Fitti 0,36 %	Trasferimenti 5,77 %	Rimborso interessi 4,07 %
Imposte 7,81 %	Oneri 0,19 %	Ammortamenti 0,00 %
Fondo 0,00 %	Rimborso mutui 5,11 %	

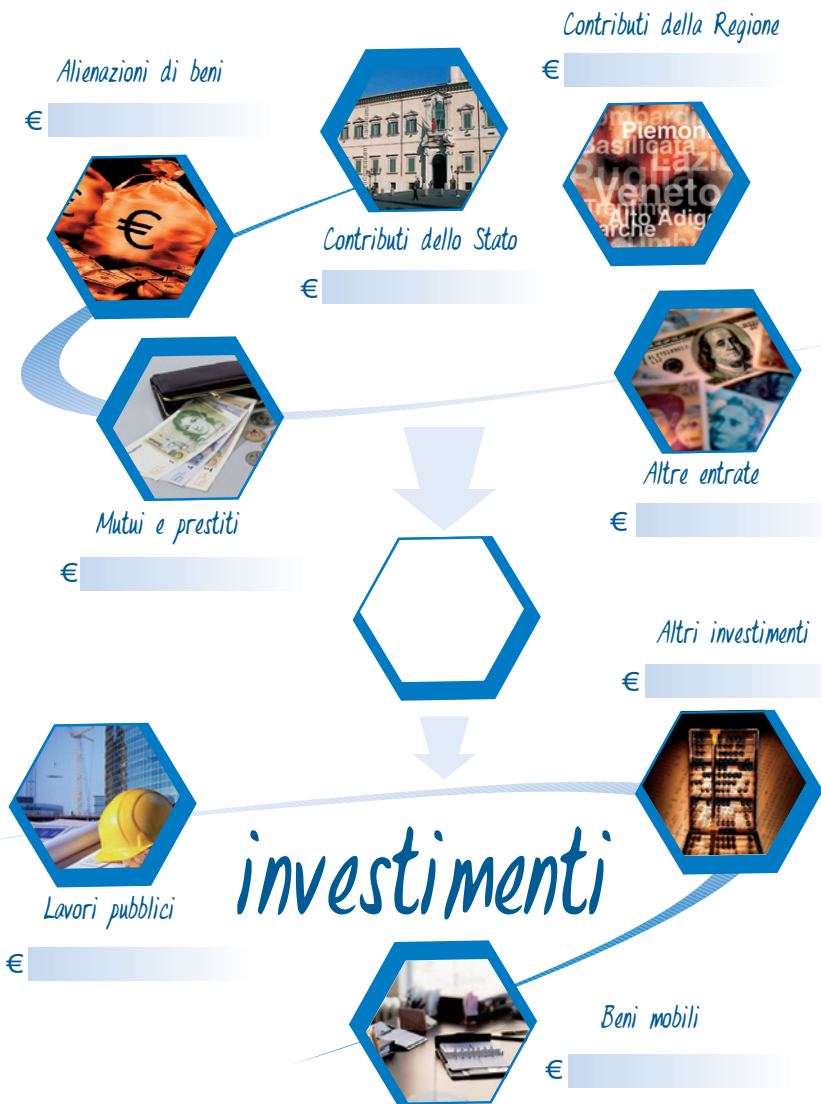
SPESA CORRENTE PREVISTA PRO CAPITE ANNO 2012 €

SPESA CORRENTE PRO CAPITE ANNO 2011 €

SPESA CORRENTE PRO CAPITE ANNO 2010 €

Le Entrate

Per poter realizzare opere pubbliche
il Comune ha utilizzato:



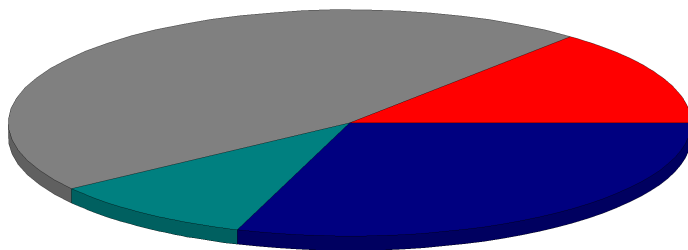
Spesa Pro Capite Investimenti anno 2012 €

Spesa Pro Capite Investimenti anno 2011 €

Spesa Pro Capite Investimenti anno 2010 €

In quali settori sono stati realizzati gli investimenti?

Amministrazione Generale <i>Organi istituzionali, Ufficio tecnico, Servizio Anagrafe e Stato civile</i>	€
Giustizia <i>Uffici giudiziari</i>	€
Sicurezza Pubblica <i>Polizia locale, Polizia Amministrativa</i>	€
Istruzione <i>Scuola materna, Scuola elementare, Istruzione secondaria, Assist. scolastica</i>	€
Cultura <i>Biblioteche ed attività culturali</i>	€
Sport e Tempo Libero <i>Stadio comunale e manifestazioni sportive e ricreative</i>	€
Turismo <i>Servizi turistici, manifest. turistiche</i>	€
Viabilità e Illuminazione Pubblica	€
Ambiente e Territorio <i>Urbanistica, E.R.P., prot.civile, acquedotto, fognature e depurazione, parchi e giardini</i>	€
Settore Sociale <i>Asili nido, strutture residenziali per anziani, assistenza e beneficenza</i>	€
Sviluppo Economico <i>Mercati, mattatoio, servizi relativi al commercio</i>	€
Servizi Produttivi <i>Distribuzione gas ed altri</i>	€
Totale	€

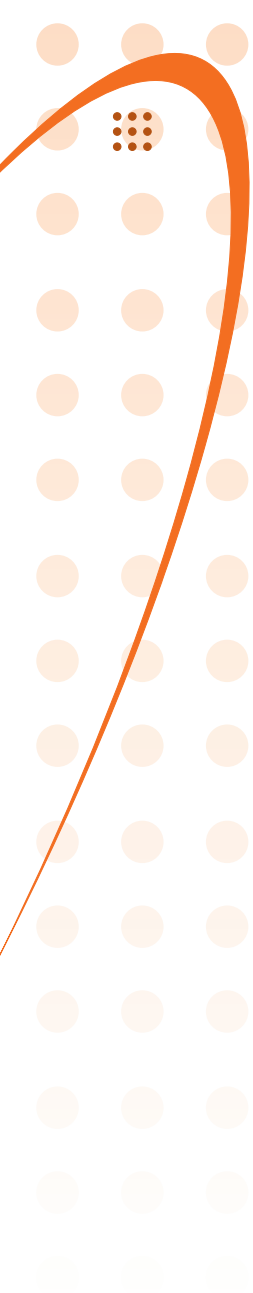


Amministrazione 13,81 %	Giustizia 0,00 %	Sicurezza 0,00 %
Istruzione 0,00 %	Cultura 0,00 %	Sport 46,03 %
Turismo 0,00 %	Viabilità 9,83 %	Ambiente 30,33 %
Sociale 0,00 %	Sviluppo 0,00 %	Servizi 0,00 %

**I principali investimenti completati o
in corso di realizzazione nell'anno 2011**

€

1) Impianto fotovoltaico alimentazione elettrica scuole comunali	0,00 256.000,00
2) Riqualficazione e arredi aree mura centro storico e Via Sotto il Bosco	0,00 215.572,00
3) Sistemazione ed asfaltatura strade comunali	96.000,00
4) Messa in sicurezza strade e rifacimento marciapiedi Via Tavullia	0,00 89.000,00
5) Potenziamento collettore fognante Via Pescara	38.000,00
6) Sistemazione strade vicinali, fossi e interventi su dissesti idrogeologici	0,00 33.000,00
7) Potenziamento segnaletica verticale ed orizzontale	25.000,00
8) Sistemazione e messa in sicurezza spogliatoi stadio com.le e demolizione serbatoio ex acquedotto	0,00 24.000,00
9) Potenziamento e bonifica tratto di acquedotto di Via San Giovanni	0,00 14.000,00
10) Acquisto parcometro Piazza Mancini	5.000,00



*Comune di
Gradara*